



STATIONS DE SURPRESSION

LE SURPRESSEUR CM AVEC PM1

Le surpresseur CM avec PM1

Le surpresseur CM de Grundfos avec PM1 est un groupe surpresseur compact pour les applications d'alimentation en eau domestique.

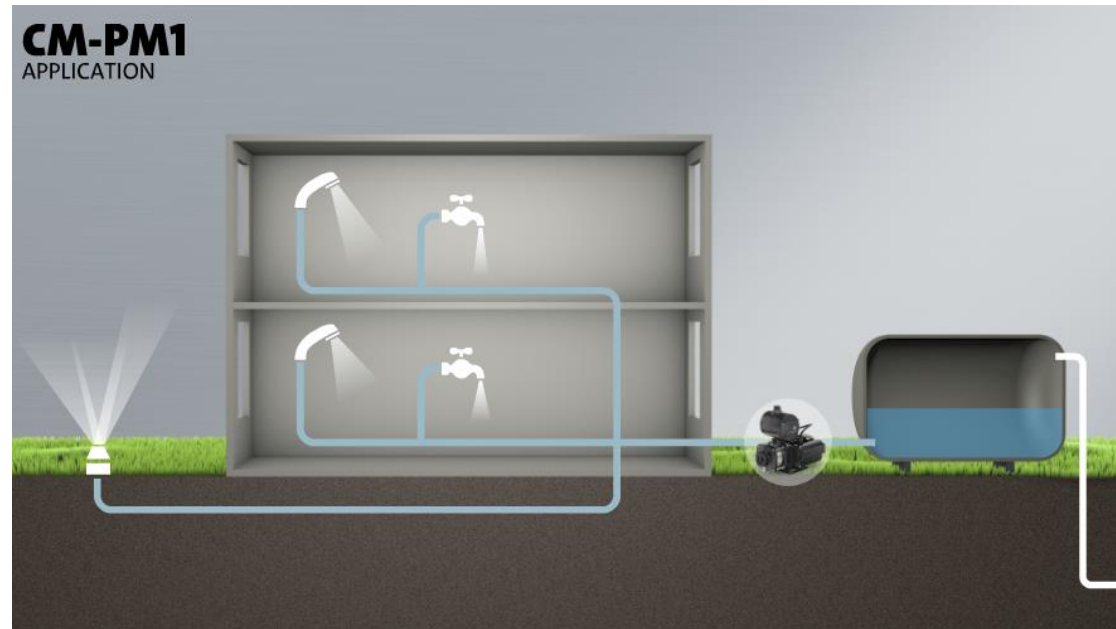
Composée de la pompe CM de Grundfos et du gestionnaire de pression PM1 de Grundfos, cette solution démarre et s'arrête automatiquement selon les besoins, tout en protégeant la pompe de la marche à sec.



Applications

Le surpresseur CM avec PM1 est conçu pour soutenir l'alimentation en eau dans les applications domestiques.

Il peut être branché sur la distribution publique directement ou sur un réservoir d'arrêt.



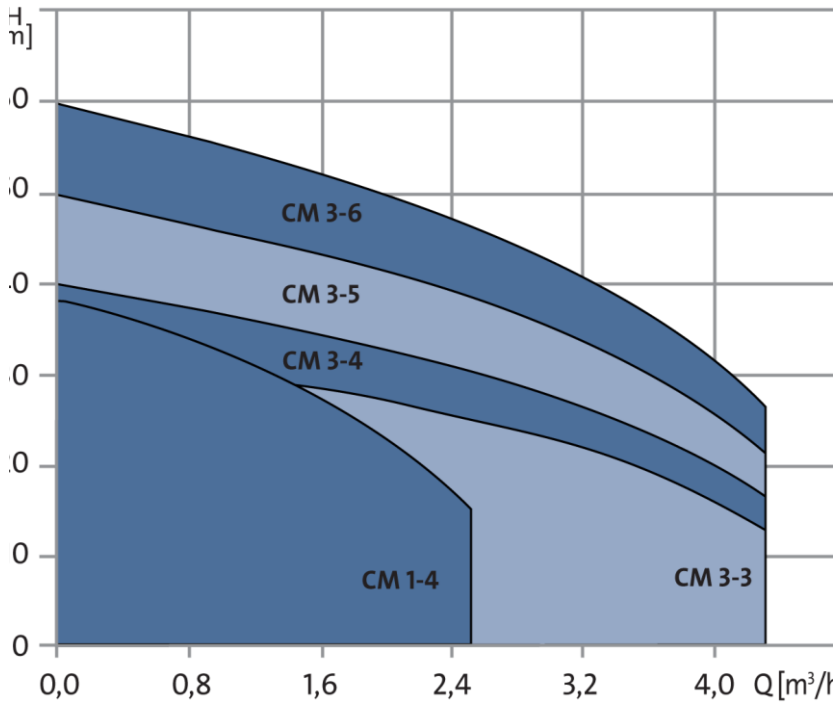
Principaux avantages

- Démarrage/arrêt automatique
- Système tout-en-un – prêt à pomper
- Fonctionnement à faible niveau sonore ≤ 55 dB(A)
- Convient pour les générateurs – variations de tension
- Protection contre la marche à sec et la surcharge
- Garantie 2 ans

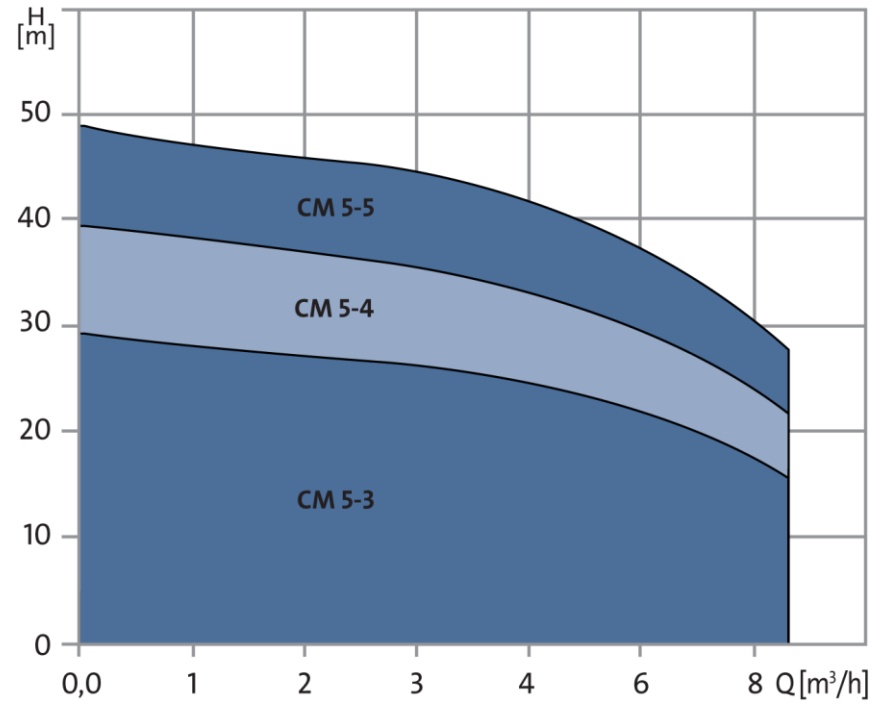


Performances

CM1/CM3



CM5



Sélection

TAPS FLOORS					
		1 - 5	6 - 10	11 - 20	21 - 50
	4	CMB 1-36	CMB 3-28	CMB 3-37	CMB 5-47
	3	CMB 1-45	CMB 3-37	CMB 3-47	CMB 5-47
	2	CMB 1-45	CMB 3-37	CMB 3-47	CMB 5-38
	1	CMB 1-54	CMB 3-47	CMB 3-47	CMB 5-38

Adjustable start pressure
Pressure read-out
Cycling protection

Max run time stop
Auto-reset

CMB PM2
Max. height 45m

Fixed start pressure

CMB PM1 22
Max. height 18m

CMB PM1 15
Max. height 11m

Données techniques

- Tension secteur : 1 x 220-240 V, 50/60 Hz
- Classe du boîtier : IP55
- Niveau de pression acoustique : ≤ 55 dB(A)
- Fréquence de démarrage/d'arrêt : max. 100 par heure
- Agréments : approuvé pour l'eau potable



GRUNDFOS **ECADEMY**

www.grundfos.fr