

Quick Guide website

Hoofdstukken

1. Persoonlijke instellingen
2. MyGrundfos
3. Verkenning
4. Hoe een pomp te selecteren
5. Een pomp uitwisselen

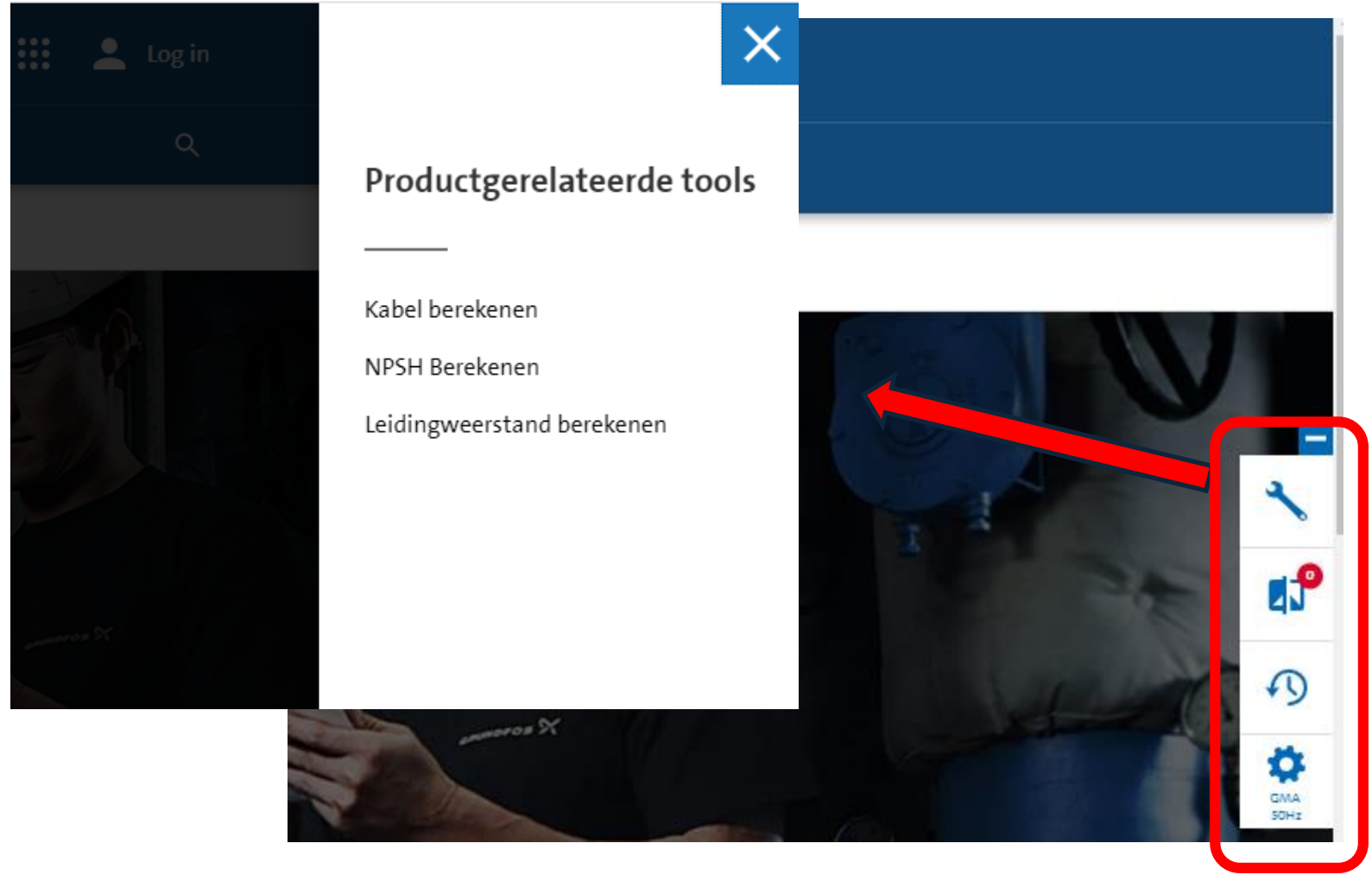
1 Persoonlijke instellingen

Persoonlijke instellingen

Tools

Toegang tot handige tools zoals

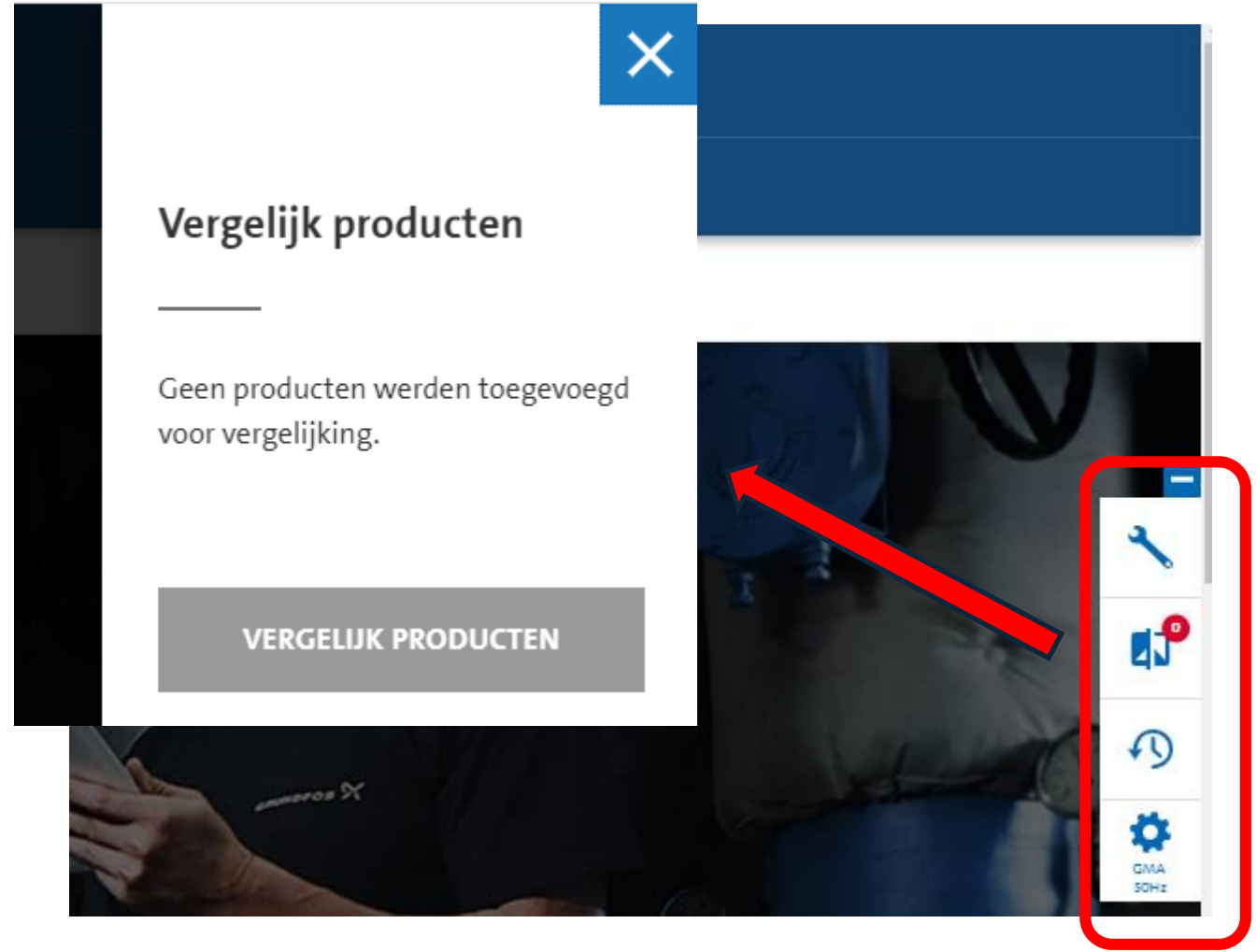
- leidingweerstandberekening
- onderwaterkabel berekenen
- NPSH berekening



Persoonlijke instellingen

Vergelijk producten

Hier kunt u een vergelijking maken tussen de diverse, geselecteerde producten.



Persoonlijke instellingen

Recent bekeken producten

Vind hier de producten die u het laatst heeft bekeken.

The screenshot shows a user interface with a dark blue header containing a globe icon, 'NL', a grid icon, a person icon, and 'Log in'. Below the header is a white modal window titled 'Recent bekeken producten' with a close button (X) in the top right corner. The modal lists two products:

NB 250-400/405 AF1ABAE	2-9-2020
Product nr: 98305190	
CABLE H2.90-Y/-C50	31-8-2020
Product nr: 98782841	

A red arrow points from a sidebar menu on the right to the product list. The sidebar menu is enclosed in a red rounded rectangle and contains the following icons from top to bottom: a wrench, a document with a red notification badge, a refresh icon, and a gear icon labeled 'GMA 50Hz'.

Persoonlijke instellingen

Instellingen

Wijzigen product aanbod: Nederlands of het totaalpakket

Keuze netfrequentie en valuta

Voor NL is het 60 Hz aanbod beperkt (VFO geschikt NL aanbod).

Bent u ingelogd dan verschijnen ook Mijn Projecten en Bewaarde Items.

The screenshot displays the 'Instellingen' (Settings) page in a web browser. The page is titled 'Instellingen' and features several settings sections:

- Productaanbod:** Two radio buttons are visible: 'Algemeen' (selected) and 'The Netherlands'.
- Frequentie:** Two radio buttons are visible: '50 Hz' (selected) and '60 Hz'.
- Valuta:** The currency is set to '€'.

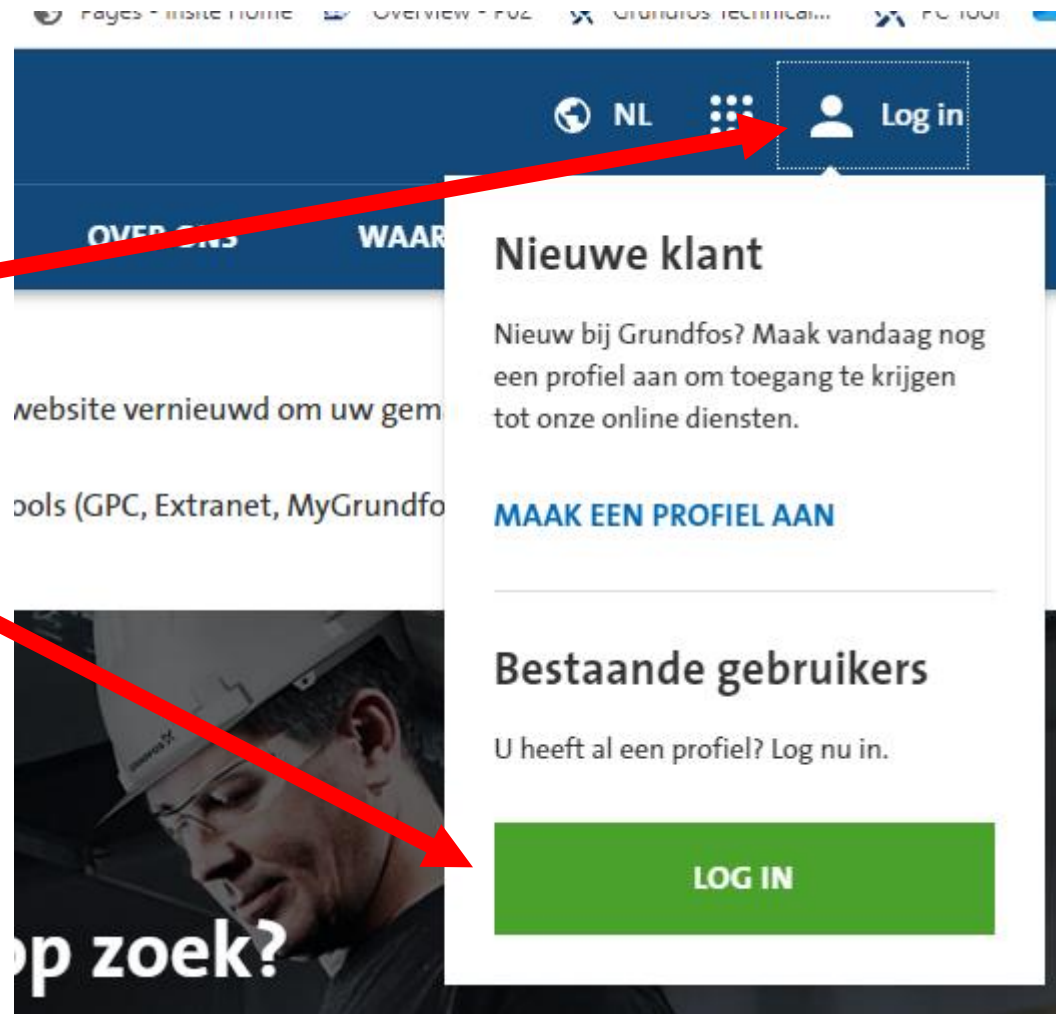
A sidebar menu is visible on the right side of the page, enclosed in a red box. It contains four icons: a wrench, a document with a red notification bubble, a refresh icon, and a gear icon labeled 'GMA 50Hz'. A red arrow points from the gear icon to the 'Instellingen' page.

2 MyGrundfos

Eerste actie, log in!

Log in om eenvoudig uw instellingen te kunnen wijzigen, projecten te bewerken, etc.

Een Grundfos profiel geeft toegang tot al onze diensten.



The screenshot shows the Grundfos website interface. At the top right, there is a navigation bar with a globe icon, the text 'NL', a grid icon, and a 'Log in' button with a person icon. A red arrow points from the 'Log in' button to the text 'Log in om eenvoudig uw instellingen te kunnen wijzigen, projecten te bewerken, etc.' on the left. Below the navigation bar, there is a header with 'OVER ONS' and 'WAAR'. A modal window is open, titled 'Nieuwe klant', with the text 'Nieuw bij Grundfos? Maak vandaag nog een profiel aan om toegang te krijgen tot onze online diensten.' and a blue button 'MAAK EEN PROFIEL AAN'. Below this, there is a section titled 'Bestaande gebruikers' with the text 'U heeft al een profiel? Log nu in.' and a green button 'LOG IN'. A red arrow points from the 'LOG IN' button to the text 'Een Grundfos profiel geeft toegang tot al onze diensten.' on the left. The background of the modal shows a blurred image of a person wearing a hard hat and safety glasses, with the text 'op zoek?' visible at the bottom.

Lijstprijs en verkrijgbaarheid

Search by product number or name



Pomp vervangen

Vind de pomp die u wilt vervangen



Zoeken naar reserveonderdelen

Zoek op artikelnummer of naam



Orderstatus

Zoek met uw 10-cijferige Grundfos ordernummer



Exportinformatie

Zoek op productnummer of -naam



3 Verkenning

Het hoofdmenu

Producten en Diensten



- 1) Producten en diensten, ga direct naar: Dimensioneer uw product.
- 2) Toepassingen, selecteer een pomp o.b.v. een interessegebied.
- 3) Product A-Z, ga direct naar een pompfamilie
- 4) Categorie, selecteer een categorie b.v. vuilwateroplossing, drukregelaars, etc.
- 5) Vloeistoffen, selecteer a.h.v. de te verpompen vloeistof (Pumped Liquid Guide)
- 6) Product replacement (Uitwisselen producten), uitwisselmogelijkheid voor bestaande pompen
- 7) Projects overview (Project overzicht), geef een overzicht van lopende projecten (o.a. GPC)

Het hoofdmenu

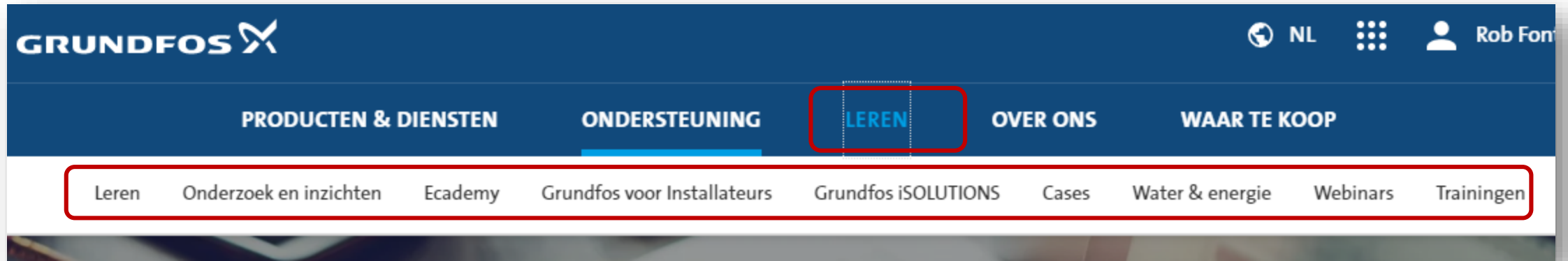
Ondersteuning



- 1) Ondersteuning, een wegwijzer naar hetgeen je zoekt
- 2) Neem contact op met de servicedienst, spreekt voor zich
- 3) FAQ, een lijst met veel voorkomende vragen en bijbehorende antwoorden
- 4) Instructiehandleidingen, snel documentatie vinden

Het hoofdmenu

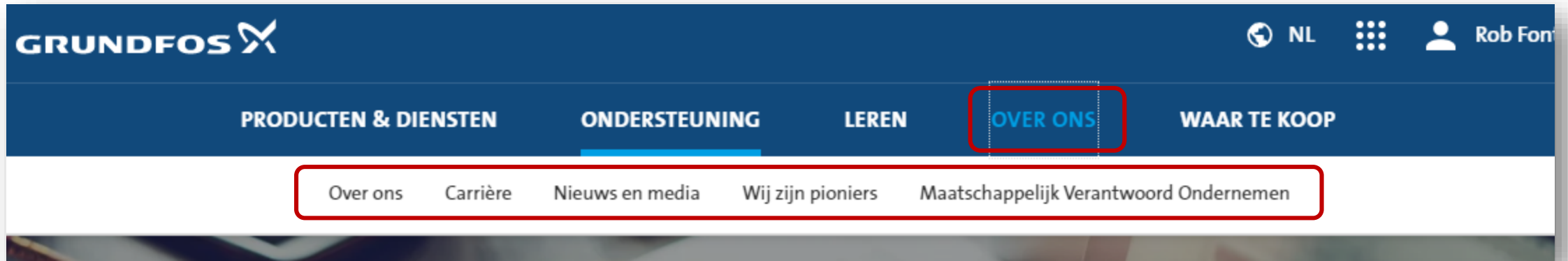
Leren



Maak een keuze voor de verschillende mogelijkheden om training of kennis te vergaren.

Het hoofdmenu

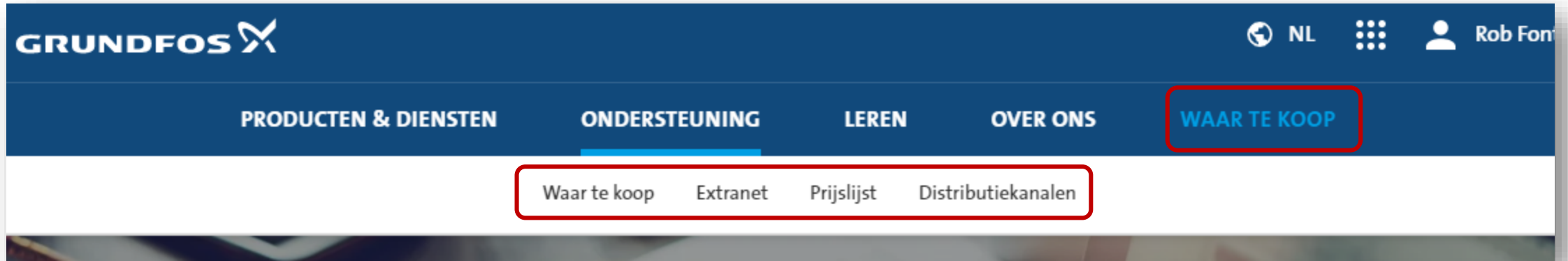
Over ons



De weg naar de informatie bronnen buiten onze producten.

Het hoofdmenu

Waar te koop



1. Informatie over ons verkoopkanaal
2. De weg naar Extranet
3. Downloaden van de prijslijst
4. Informatie over onze distributiekkanalen

4 Hoe een pomp te selecteren

Hoe selecteer ik een pomp

Op basis van de toepassing

Website under construction

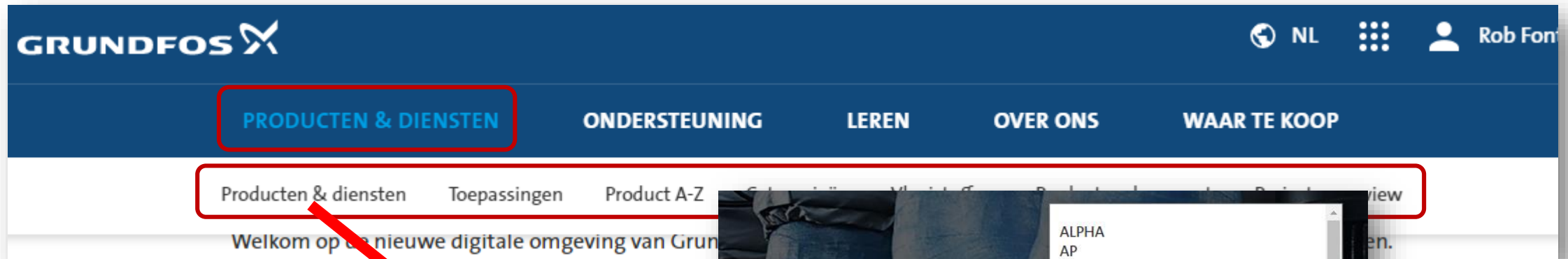


Selecteer hier de **toepassing** waar de pomp in zal functioneren

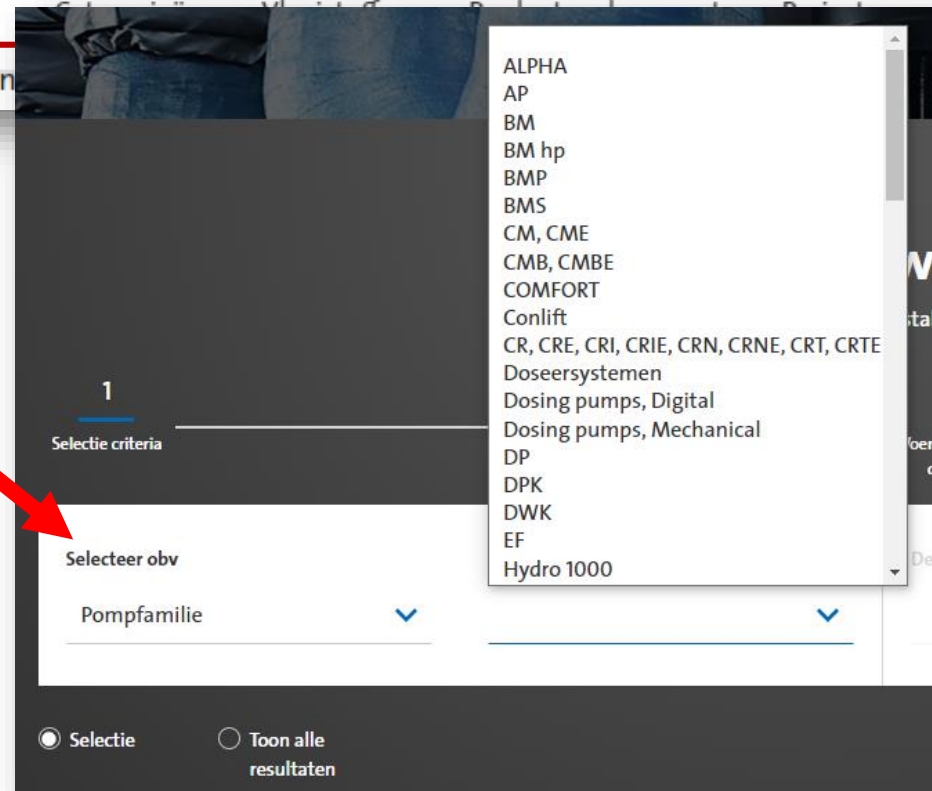


Hoe selecteer ik een pomp

Op basis van pompfamilie



Selecteer hier op basis van de gewenste pompfamilie



Laat zien!

Hoe selecteer ik een pomp

Op basis van pompontwerp

GRUNDFOS

NL

Rob Fon

PRODUCTEN & DIENSTEN

ONDERSTEUNING

LEREN

OVER ONS

WAAR TE KOOP

Producten & diensten

Toepassingen

Product A-Z

Categorieën

Vloeistoffen

Product replacement

Projects overview

Welkom op de nieuwe digitale omgeving van Grundfos

Layout ALLES UITVOUWEN ALLES INKLAPPEN LAAT DE VOLLEDIGE BREEDTE ZIEN

TE VERPOMPEN VLOEISTOF (Te verpompen vloeistof, Medium temperatuur tijdens bedrijf ...)

Te verpompen vloeistof Water

Medium temperatuur tijdens bedrijf 20 °C

Viscositeit 1 mm²/s

Dichtheid 998.2 kg/m³

temperatuur, NPSH) v

Hoogte m

Omgevingstemperatuur °C

NPSH m

1

Selectie criteria

Selecteer obv

Pomp ontwerp

- Circulatiepompen
- Langgekoppelde end-suction ééntraps pomp
- Kortgekoppelde end-suction ééntraps pomp
- Kortgekoppelde end-suction meertraps pomp
- End-suction machine tool pomp
- Hogedruk Boostermodules
- Vuilwaterpompen
- Bronpompen
- Horizontale split case pompen
- Insteekpompen
- Inline pompen ééntraps
- Inline meertraspompen
- Drukverhoginginstallatie
- Plunjerpomp
- Doseerpompen
- Horizontale meertraspompen
- Opvoerinstallaties

Selectie Begeleide selectie

Bij begeleide selectie komen er aanvullende vragen, b.v. over een de NPSHa.

Op basis van de pomp

Pompselectie

Product A-Z

1

2

GRUNDFOS

PRODUCTEN & DIENSTEN ONDERSTEUNING LEREN OVER ONS WAAR TE


> Producten & diensten > Product A-Z

Producten A-Z

Vind precies wat u zoekt in deze productlijst.

Producten ALLES A B C D E F H I J K L

A

	ALPHA Toerengeregelde circulatiepompen voor	Vloeistoftemperatuur Maximale opvoerhoogte	0 .. 110 °C 14.69 m
---	---	---	------------------------

Pompselectie

Op basis van vloeistof

GRUNDFOS

PRODUCTEN & DIENSTEN ONDERSTEUNING LEREN OV

Producten & diensten > Vloeistoffen

Kies medium

Vloeistof* **1,1,1,3,3-pentafluoropropane (HFC 245fa)**

Concentratie*

Medium temperatuur tijdens bedrijf*

! De viscositeit kan afwijken van die v

- 1,1,1,3,3-pentafluoropropane (HFC 245fa)
- 1,2-Ethaandiol (Ethyleenglycol-koelen)
- 1,2-propaandiol (Propyleenglycol-koelen)
- 1,2-Propyleenglycol (Propyleenglycol-koelen)
- 1-Butanol (Butylalcohol)
- 1-hydroxyethaancarbonsuur (Melkzuur)
- 1-Propylalcohol
- 2,3-Dihydroxybutaandizuur (Wijnsteenzuur)
- 245fa (HFC 245fa)
- 2-Butanone (Methylethylketone)
- 2-etoxy-ethanol (Ethyl cellosolve)
- 2-hydroxy-1,2,3-propaantricarbonzuur (Citroenzuur)
- 2-Hydroxybenzoëzuur (Salicylzuur)
- 2-hydroxypropaanzuur (Melkzuur)
- 3-Oxapentane (Diethyl ether)
- Accuzuur, Vitrioololie (Zwavelzuur)

5 Een product uitwisselen

Product uitwisselen

6. Verfijn de selectie, indien noodzakelijk
7. Druk op de neerwaartse pijl indien deze blauw is.
8. Scroll naar beneden voor het resultaat

The screenshot shows a 'Replace Product' form with the following elements:

- Selecteer fabrikant:** A dropdown menu with 'GRUNDFOS' selected.
- Zoek o.b.v:** Radio buttons for 'Productnummer' and 'Product type' (selected).
- Bereik:** A dropdown menu with 'UP' selected.
- Product:** A dropdown menu with 'UP 40' selected, highlighted by a red box and arrow labeled '6'.
- Variant:** A dropdown menu with 'UP 40-37 F, 1 phase, Vierkant, Leidinga' selected, highlighted by a red box and arrow labeled '7'.
- Blue bar:** A blue bar on the right side of the form with a white downward arrow, highlighted by a red arrow labeled '7'.
- Annotation 8:** A red arrow labeled '8' points downwards from the bottom of the form, indicating the next step.

Product uitwisselen

het resultaat bij

Voorgestelde vervanging

Eenvoudige en snelle vervanging met een minimale opgave van parameters

VOORGESTELDE VERVANGING

GEAVANCEERDE VERVANGING

Aanvullende parameters

Selecteer parameters

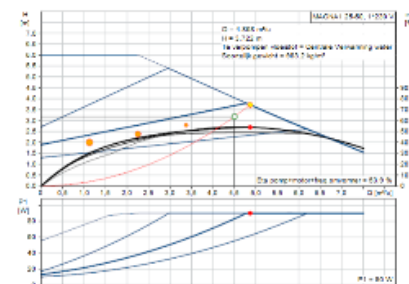
P1 gemiddeld (oude pomp)

W

ZIE RESULTATEN

Voorgestelde resultaten

Laagste prijs



MAGNA1 25-60

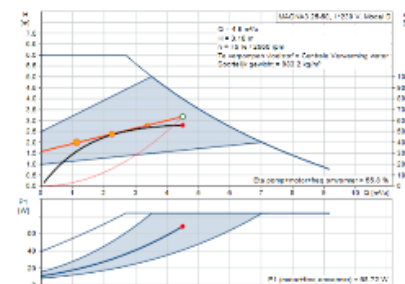
Productnummer 99221217

BEKIJK PRODUCT

Capaciteit

4.868 m³/u

Laagste energie



MAGNA3 25-60

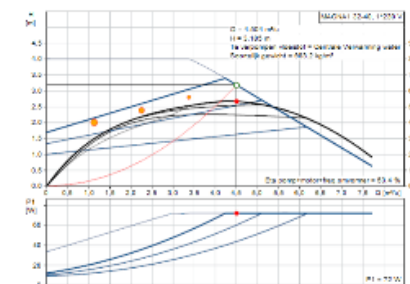
Productnummer 97924245

BEKIJK PRODUCT

Capaciteit

4.5 m³/u

Laagste LCC



MAGNA1 32-40

Productnummer 99221233

BEKIJK PRODUCT

Capaciteit

4.504 m³/u

Product uitwisselen

Het resultaat bij

Geavanceerde vervanging

Nauwkeurige selectie door uitgebreide mogelijkheid tot verfijning van de op te geven parameters.

VOORGESTELDE VERVANGING **GEAVANCEERDE VERVANGING**

Geavanceerde parameters

Uw invoer +

Vloeistof -

Te verpompen vloeistof: Centrale Verwarming water

Medium temperatuur tijdens bedrijf: 60 °C

Min. mediumtemperatuur: °C

Max. mediumtemperatuur: °C

Levens Cyclus Kosten +

Treflijst instellingen +

ZIE RESULTATEN

Resultaten

Evaluatiecriteria: Voorkeurindex

0

Curve	Artikelnummer	Informatie	Productnaam	Life cycle cost [€/10 jaren]	Energie [kWh/jaar]	Type aansluiting	Afmeti
-	-	Stopgezet	UP 40-37 F	-	-	Square	90
	99221233	-	MAGNA1 32-40	1333	236	-	G 2"