Ключевые финансовые показатели, первое полугодие 2021-го (H1)

Рост объёма продаж	Прибыль до уплаты процентов и налогов (EBIT)	Коэффициент обеспеченности собственными средствами
18,4*	**2,017**	**68,5**
в %	в млрд датских крон	в %

ОСНОВНЫЕ ФИНАНСОВЫЕ ПОКАЗАТЕЛИ

Млн датских крон	H1 2021	H1 2020	2020	2019	2018
ОТЧЁТ О ФИНАНСОВЫХ РЕЗУЛЬТАТАХ					
Чистый оборот	14 147	12 295	26 340	27 518	26 721
Прибыль до уплаты процентов и налогов (EBIT)	2 017	1 067	2 606	2 791	2 400
Прибыль после уплаты налогов	1 542	756	1 931	2 208	1 762
БАЛАНС					
Общая сумма активов	26 656	24 210	25 395	25 214	27 706
Совокупный собственный капитал	18 251	16 501	17 501	17 160	16 045
Депозит под %	8 003	5 952	7 435	6 710	4 817
ОТЧЁТ О ДВИЖЕНИИ ДЕНЕЖНЫХ СРЕДСТВ					
Движение собственных средств по текущей деятельности	1 843	843	3 529	3 947	2 580
Результат движения денежных средств до покупки/продажи ценных бумаг	1 400	422	2 427	2 711	1 488
ФИНАНСОВЫЕ ПОКАЗАТЕЛИ					
Органический рост объёма продаж в местной валюте	18,4 %	–8,3 %	–4,4 %	2,2 %	6,6 %
Органический рост объёма продаж в датских кронах	15,1 %	–6,9 %	–4,3 %	3,0 %	4,2 %
Рентабельность по EBIT	14,3 %	8,7 %	9,9 %	10,1 %	9,0 %
Коэффициент собственного капитала	68,5 %	68,2 %	68,9 %	68,1 %	57,9 %

*В местной валюте

ЧИСТЫЙ ОБОРОТ

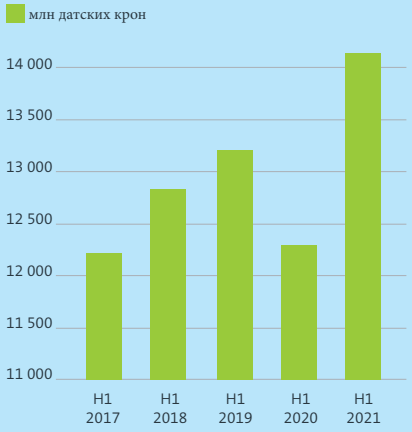

ЧИСТЫЙ ОБОРОТ ДО УПЛАТЫ ПРОЦЕНТОВ И НАЛОГОВ (EBIT)

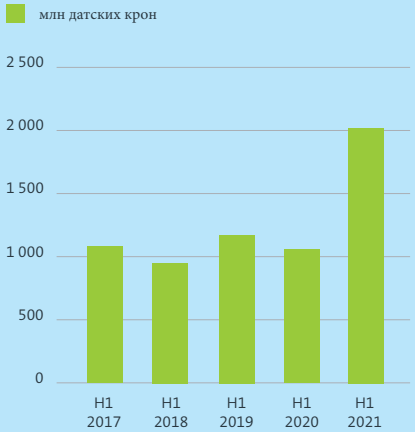

РЕЗУЛЬТАТ ДВИЖЕНИЯ ДЕНЕЖНЫХ СРЕДСТВ**

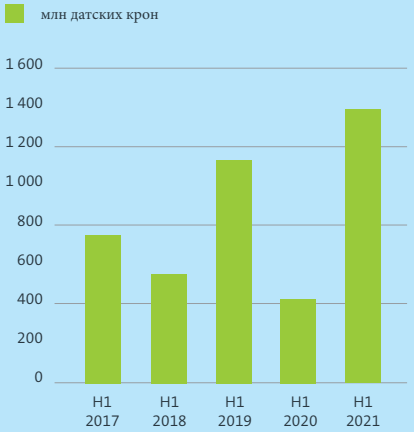

**Результат движения денежных средств до покупки/продажи ценных бумаг.